

Quantificazione delle misure
contenute nei programmi
elettorali



Misure espansive

Coperture

Introduzione <i>flat tax</i> IRPEF	64,0	Eliminazione <i>tax expenditures</i>	64,0
Eliminazione bollo auto	6,0	Effetto indotto delle maggiori spese	3,5
Eliminazione imposte donazione e successione	0,7	Riforma delle pensioni	10,5
Eliminazione IMU prima casa	0,1	Spese per i migranti	4,3
Reddito di dignità	23,0	Riduzione dei parlamentari	0,1
Abolizione Riforma Fornero	21,0		
Aumento spese difesa	9,1		
Pensioni minime a mille euro	4,0		
Estensione delle prestazioni sanitarie	2,0		
Asili nido gratuiti	1,5		
Aumento dotazioni e stipendi Forze dell'Ordine	1,5		
Piano Marshall per l'Africa	1,4		
Aumento pensioni di invalidità	1,9		
Totale	136,2	Totale	82,4

*Le stime riportate indicano l'effetto dopo 5 anni sul livello delle entrate e delle spese conseguenti alle proposte del programma del Centrodestra (valori espressi in miliardi di euro).

Sul sito dell'Osservatorio CPI sono presenti i dettagli delle stime di ogni misura.

Misure espansive		Coperture	
Riduzione Ires e Iri	2,8	Effetti indotti da maggiori spese	0,4
Riduzione costo contributi	2,3		
Iper e superammortamento beni tecnologici	1,0		
Estensione 80 euro partite IVA	1,2		
Bonus cultura giovani	0,3		
Assegno mensile per figlio a carico	9,0		
Aumento indennità di accompagnamento	2,0		
Copertura costi asili nido e baby sitter	1,1		
Efficienza energetica	2,0		
Interventi per le periferie	2,0		
Buono spese di cura fine maternità	0,6		
Investimenti in Grandi Opere	5,0		
Aumento fondo sanità	3,0		
Allargamento REI	2,7		
Turnover completo PA	0,7		
Assunz. 10mila ricercatori	0,5		
Assunz. 10mila F. dell'Ordine e Vigili del fuoco	0,4		
Altre spese	2,2		
Totale	38,6	Totale	0,4

*Le stime riportate indicano l'effetto dopo 5 anni sul livello delle entrate e delle spese conseguenti alle proposte del programma del Partito Democratico (valori espressi in miliardi di euro). "Altre spese" include detrazione affitto giovani Industria 4.0, credito d'imposta e Ape Social. Sul sito dell'Osservatorio CPI sono presenti i dettagli delle stime di ogni misura.



Misure espansive		Coperture	
Niente tasse per redditi fino a 10mila euro	14,0	Effetto indotto delle maggiori spese	3,5
Riforma aliquote IRPEF	11,0	Tassazione Banche e Ass.	2,0
Riduzione IRAP	11,0	Aumento costi trivellazioni	1,5
Abolizione Riforma Fornero	21,0	Tassazione gioco d'azzardo	1,0
Reddito e pensioni di cittadinanza	14,9	Riduzione <i>tax expenditures</i>	14,3
Spesa per famiglie	17,0	Concessioni autostradali	0,1
Investimenti produttivi	10,0	Riforma delle pensioni	10,5
Aumento delle risorse in sanità	2,0	Riduzione vitalizi e indennità	0,2
Assunz. 10mila Forze dell'Ordine	0,4	Tagli spesa PA	2,5
Assunz. 10mila unità per commis. terr. migranti	0,3	Soppressione enti inutili	0,5
Abolizione st. sett., split-p., spesom., Equitalia	1,8	Taglio auto blu ospedaliere	0,3
		Affitti d'oro	0,3
		Taglio auto blu	0,1
		Fondo sostegno a povertà	1,5
		Contributi intercettazioni	0,3
		Taglio finanziamento editoria	0,2
		Finanziamento ai partiti	0,2
		Pensioni d'oro	0,2
Totale	103,4	Totale	39,2

*Le stime riportate indicano l'effetto dopo 5 anni sul livello delle entrate e delle spese conseguenti alle proposte del programma del Movimento 5 Stelle (valori espressi in miliardi di euro).

Sul sito dell'Osservatorio CPI sono presenti i dettagli delle stime di ogni misura.



Misure espansive

Coperture

Abolizione imposte sul capitale	31,2	Imposta di equità	29,6
Abolizione super ticket	0,8	Eliminazione detrazioni carichi familiari	12,8
Riforma IRPEF	20,0	Eliminazione assegni familiari	6,3
Asili nido gratuiti	1,4	Eliminazione bonus bebè	1,0
Abolizione tasse universitarie	1,9	Riduzione spese militari	3,2
Aumento risorse sanità pubblica	3,0		
Investimenti pubblici al 3 per cento del Pil	19,7		
Strumento unico di sostegno alle famiglie	20,1		
Sblocco parziale turnover PA	0,3		
Allargamento REI	2,7		
Totale	101,1	Totale	52,9

*Le stime riportate indicano l'effetto dopo 5 anni sul livello delle entrate e delle spese conseguenti alle proposte del programma di Liberi e Uguali (valori espressi in miliardi di euro).

Sul sito dell'Osservatorio CPI sono presenti i dettagli delle stime di ogni misura.

Misure espansive		Coperture	
Riduzione aliquote IRPEF	45,4	Eliminazione aliquota IVA al 10%	22,0
Riduzione aliquota IRES	4,7	Introduzione tassa sulla prima casa	4,5
Allargamento regime dei minimi partite IVA	2,1	Proventi legalizzazione cannabis	3,0
Investimenti in ricerca	7,0	Concessioni demaniali	2,0
Aumento Fondo Sociale Europeo	1,7	Eliminazione <i>tax expenditures</i>	19,6
Rifinanziamento Piano <i>Made in Italy</i>	0,2	<i>di cui</i> : Sussidi alle imprese	15,0
Fondo Centrale di Garanzia	2,0	Interessi passivi e oneri su mutui	1,0
Rafforzamento Istituti Tecnici	0,4	Combustibili fossili	2,2
Riforma del welfare	5,0	Imposta di registro prima casa	1,4
		Revisione della spesa	14,4
		<i>di cui</i> : Acquisto di beni e servizi	4,2
		Spesa militare	3,9
		Forze di polizia e prefetture	1,5
		Spese per ICT	2,0
		Partecipate	0,8
		Aiuti a cinema e ippica	1,5
		Taglio numero e remun. dirigit. pubbl.	0,5
Totale	68,5	Totale	65,5

*Le stime riportate indicano l'effetto dopo 5 anni sul livello delle entrate e delle spese conseguenti alle proposte del programma di +Europa (valori espressi in miliardi di euro).

Sul sito dell'Osservatorio CPI sono presenti i dettagli delle stime di ogni misura.

Confronto

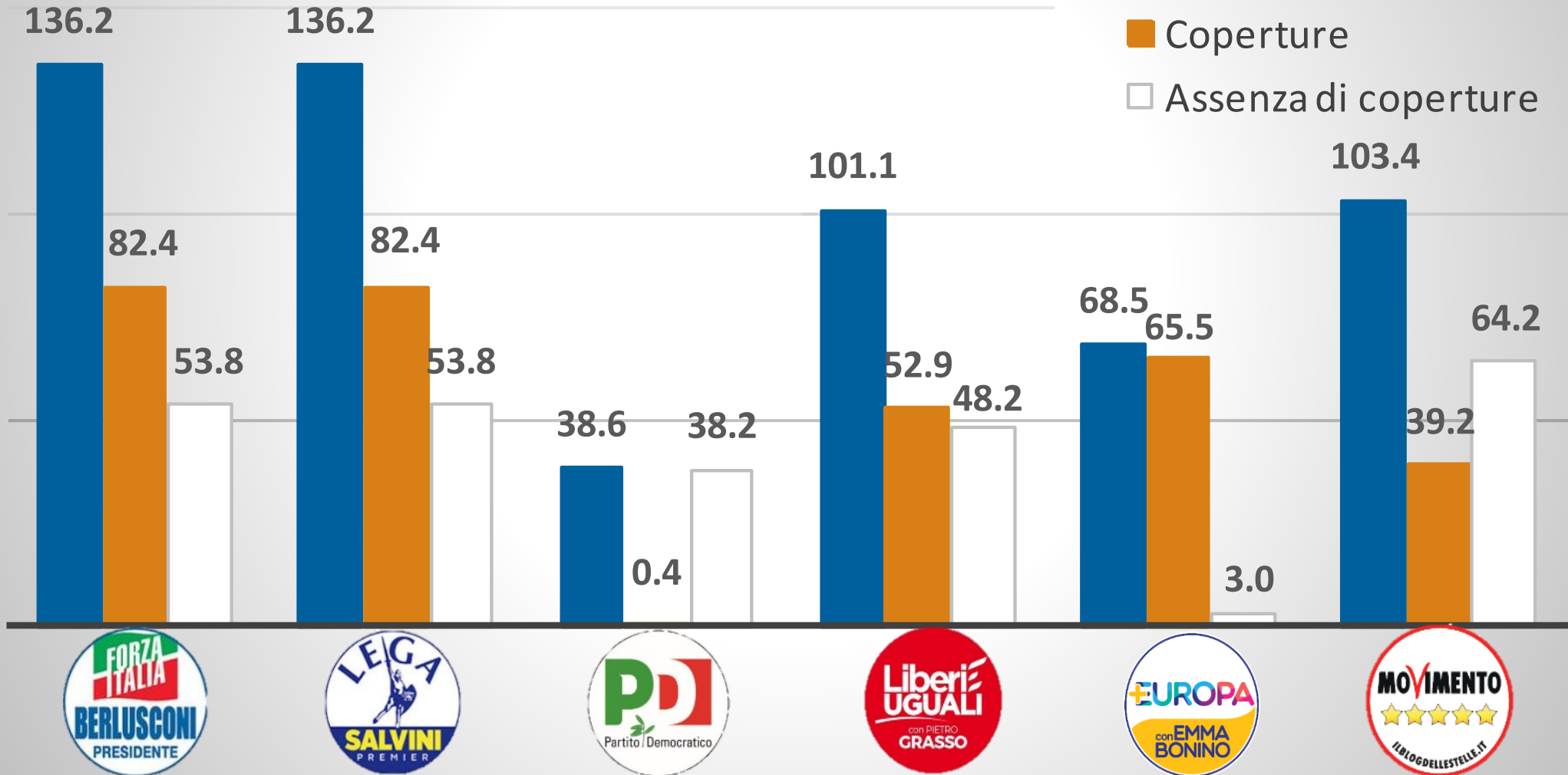
misure proposte e coperture

Costo delle misure proposte Osservatorio CPI

Osservatorio conti pubblici italiani

e coperture previste (valori in miliardi di euro)

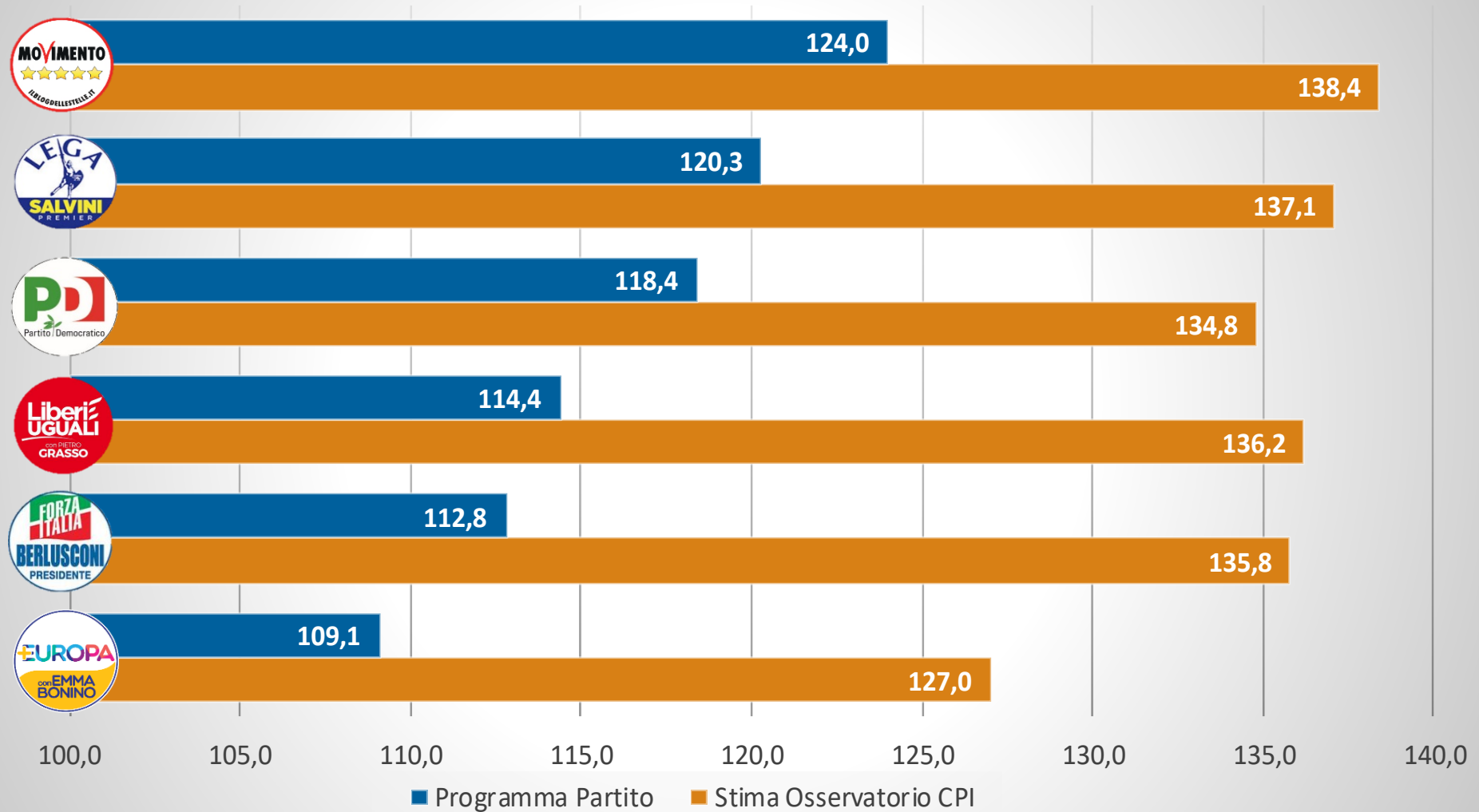
- Misure espansive
- Coperture
- Assenza di coperture



Confronto
rapporto debito/Pil

Debito pubblico al 2022

(valori in percentuale del Pil)



Sono riportati gli obiettivi per il rapporto debito/Pil al 2022 di chiarati dai partiti e le stime dell'Osservatorio CPI in assenza di ulteriori coperture rispetto a quelle presentate nei programmi e elettorali.

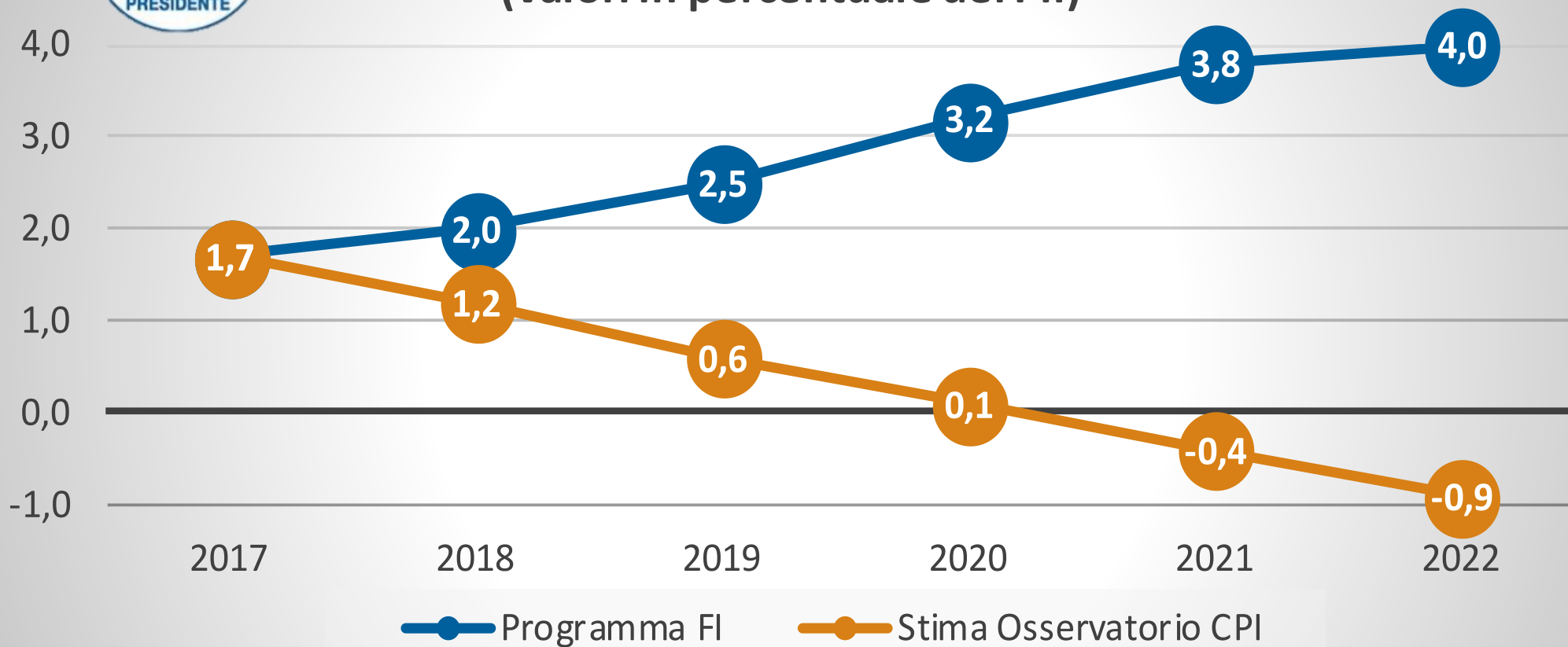
Per il Movimento 5 Stelle l'obiettivo di partito è riferito al 2021.

Avanzo primario



Avanzo primario (valori in percentuale del Pil)

Osservatorio CPI
Osservatorio conti pubblici italiani

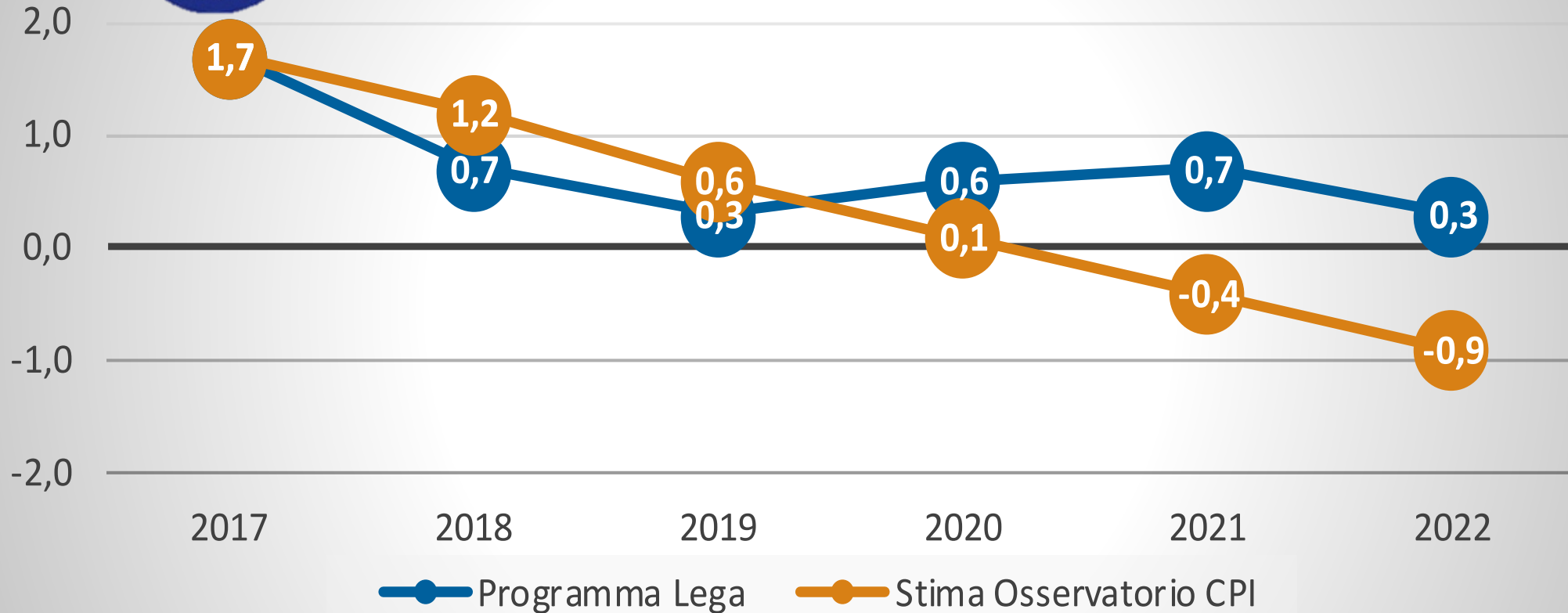


La differenza tra entrate e uscite (al netto degli interessi sul debito) secondo il programma di Forza Italia aumenterebbe dall'1,7 al 4,0 per cento del Pil. Le stime dell'Osservatorio CPI, in assenza di ulteriori coperture, prevedono per il 2022 un disavanzo di 0,9 punti percentuali.



Avanzo primario (valori in percentuale del Pil)

Osservatorio CPI
Osservatorio conti pubblici italiani

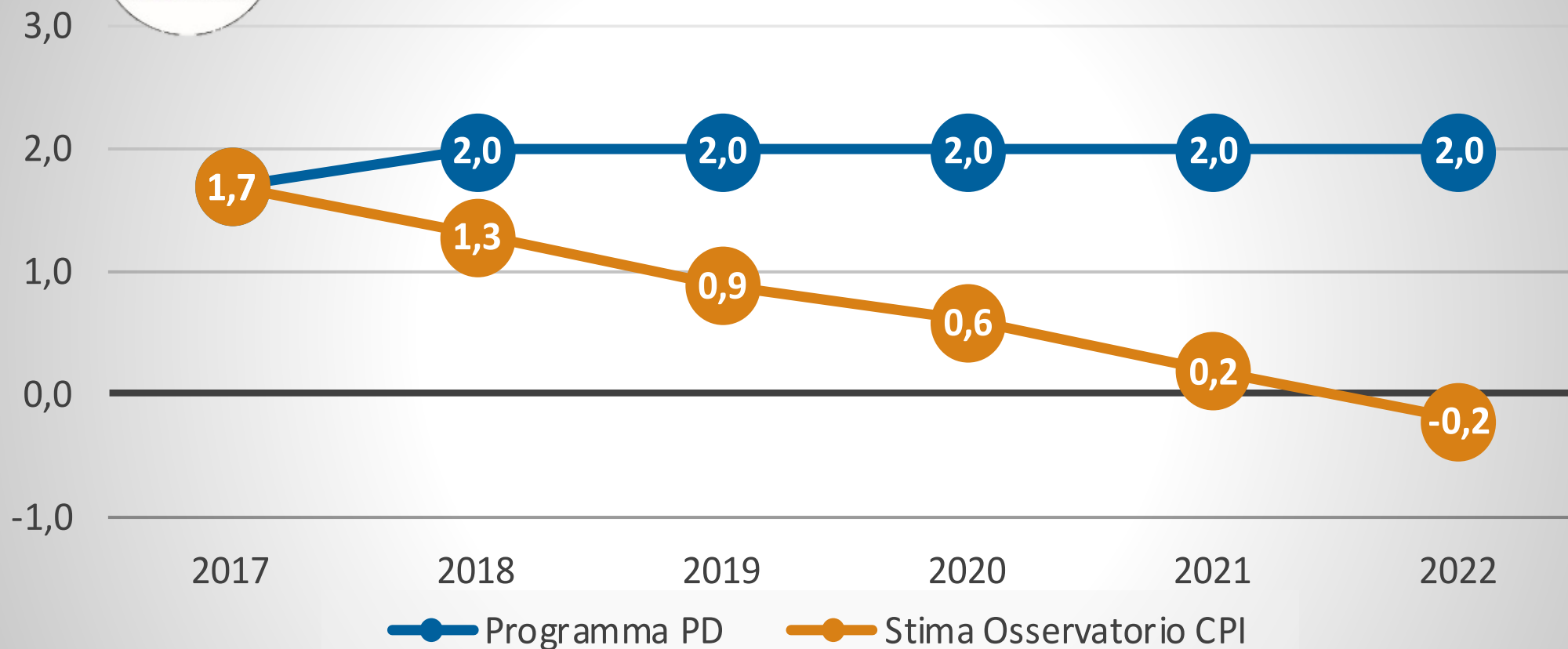


La differenza tra entrate e uscite (al netto degli interessi sul debito) secondo il programma della Lega aumenterebbe dall'1,7 allo 0,3 per cento del Pil. Le stime dell'Osservatorio CPI, in assenza di ulteriori coperture, prevedono per il 2022 un disavanzo di 0,9 punti percentuali.



Avanzo primario (valori in percentuale del Pil)

Osservatorio CPI
Osservatorio conti pubblici italiani



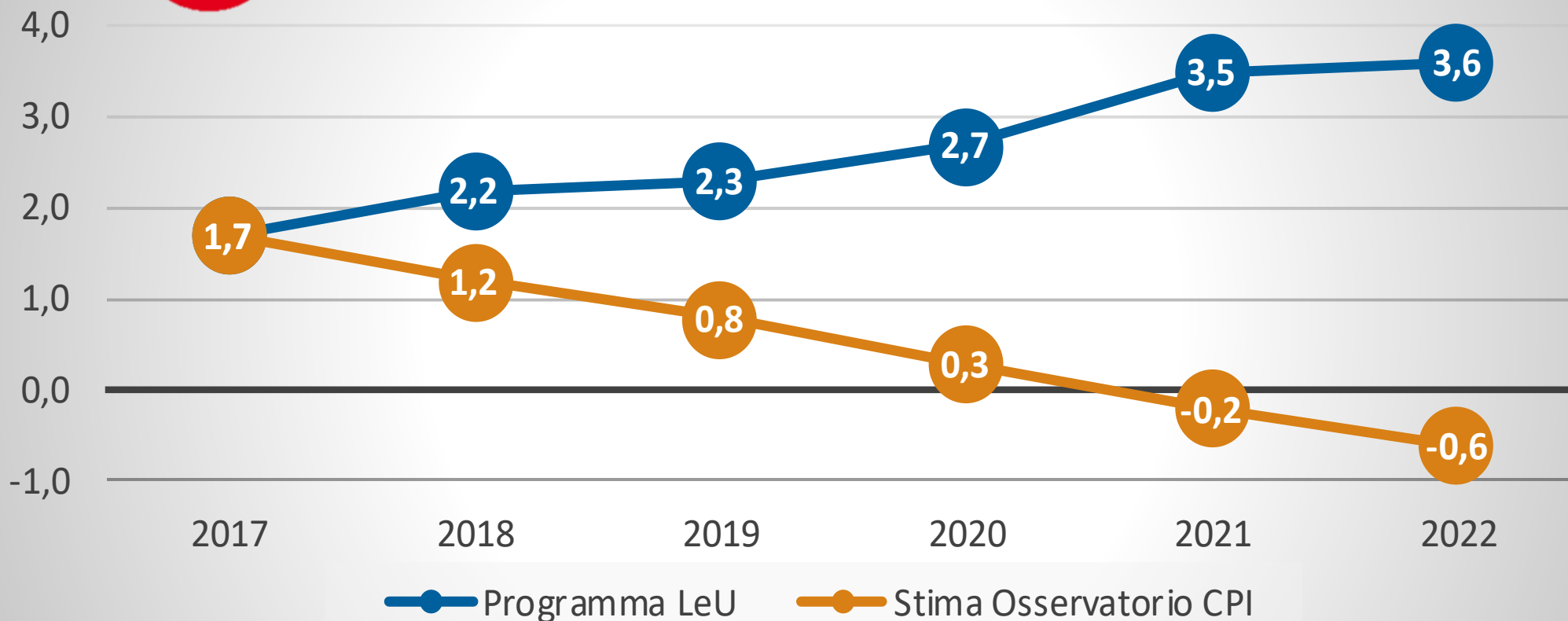
La differenza tra entrate e uscite (al netto degli interessi sul debito) secondo il programma del Partito Democratico aumenterebbe dall'1,7 al 2,0 per cento del Pil. Le stime dell'Osservatorio CPI, in assenza di ulteriori coperture, prevedono per il 2022 un disavanzo di 0,2 punti percentuali.



Avanzo primario (valori in percentuale del Pil)

Osservatorio CPI

Osservatorio conti pubblici italiani



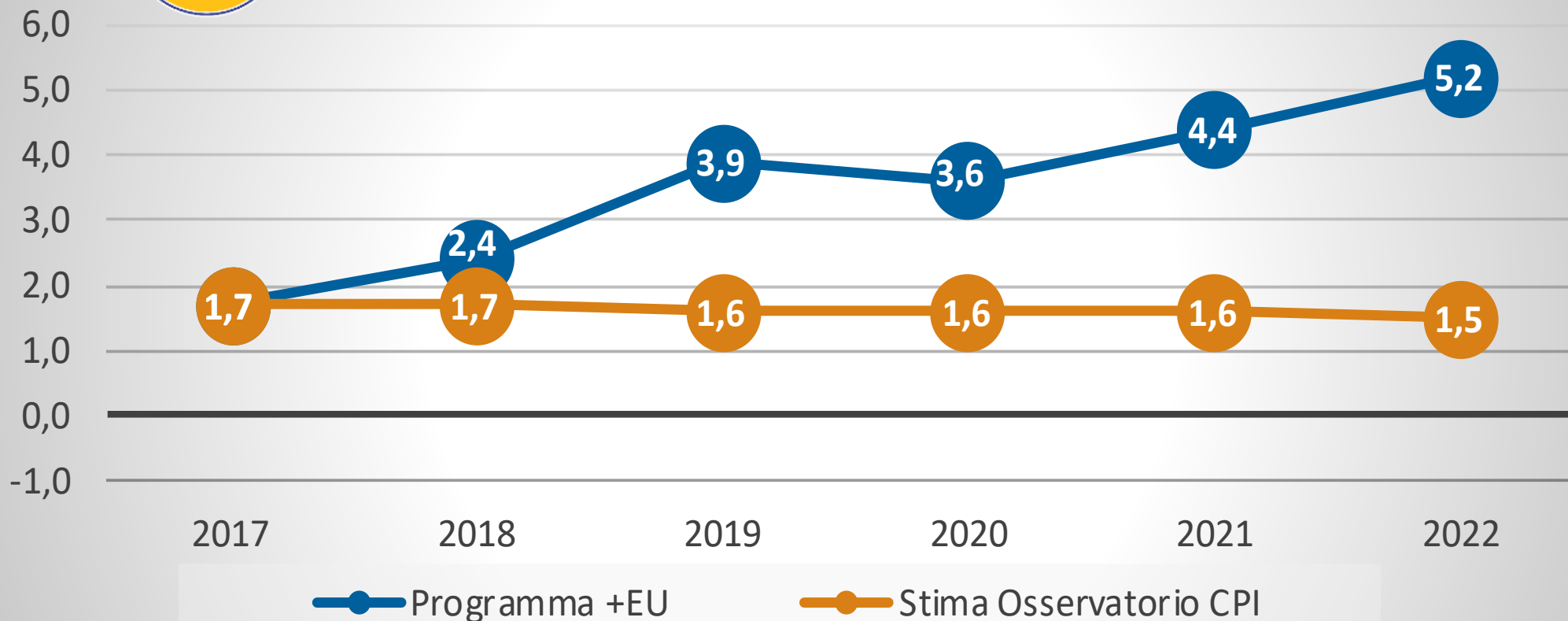
La differenza tra entrate e uscite (al netto degli interessi sul debito) secondo il programma di Liberi e Uguali aumenterebbe dall'1,7 al 3,6 per cento del Pil. Le stime dell'Osservatorio CPI, in assenza di ulteriori coperture, prevedono per il 2022 un disavanzo di 0,6 punti.



Avanzo primario (valori in percentuale del Pil)

Osservatorio CPI

Osservatorio conti pubblici italiani

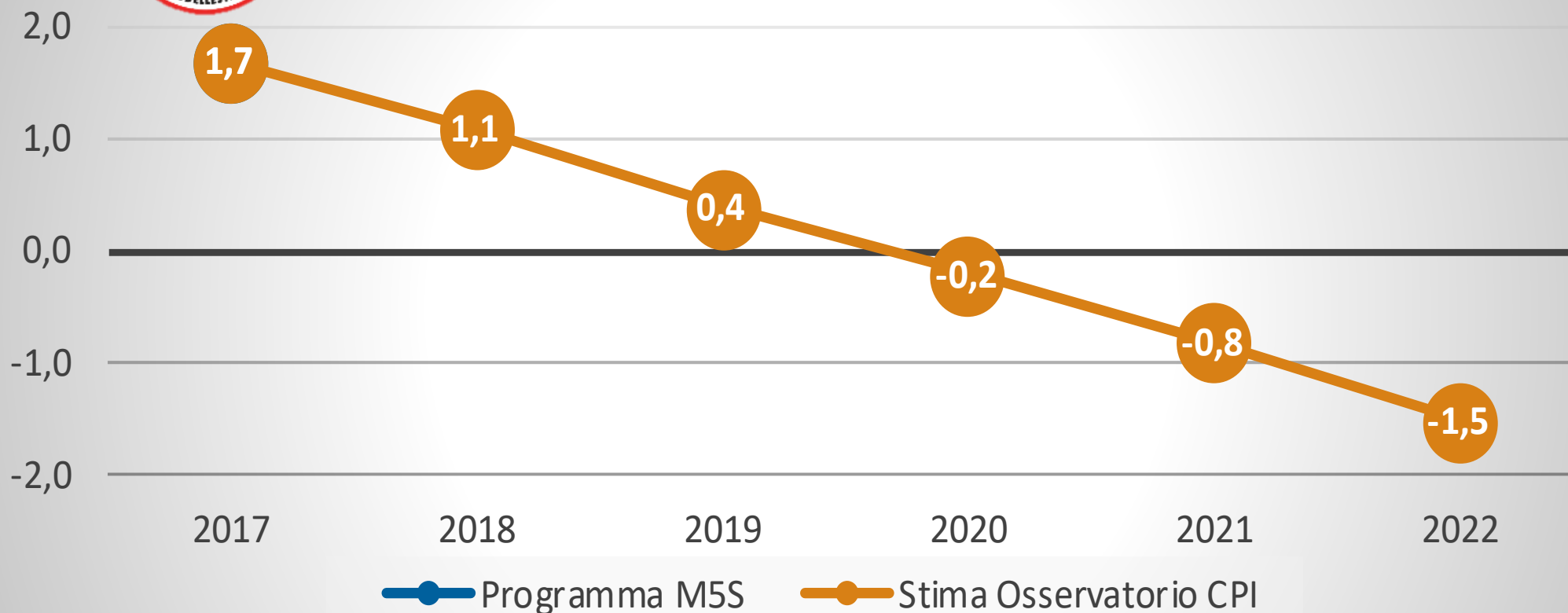


La differenza tra entrate e uscite (al netto degli interessi sul debito) secondo il programma di +Europa aumenterebbe dall'1,7 al 5,2 per cento del Pil. Le stime dell'Osservatorio CPI, in assenza di ulteriori coperture, prevedono per il 2022 un avanzo primario di 1,5 punti percentuali.



Avanzo primario (valori in percentuale del Pil)

Osservatorio CPI
Osservatorio conti pubblici italiani



La differenza tra entrate e uscite (al netto degli interessi sul debito) non è stata comunicata dal Movimento 5 Stelle. Le stime dell'Osservatorio CPI, in assenza di ulteriori coperture, prevedono per il 2022 un disavanzo di 1,5 punti percentuali.

Rapporto debito/Pil

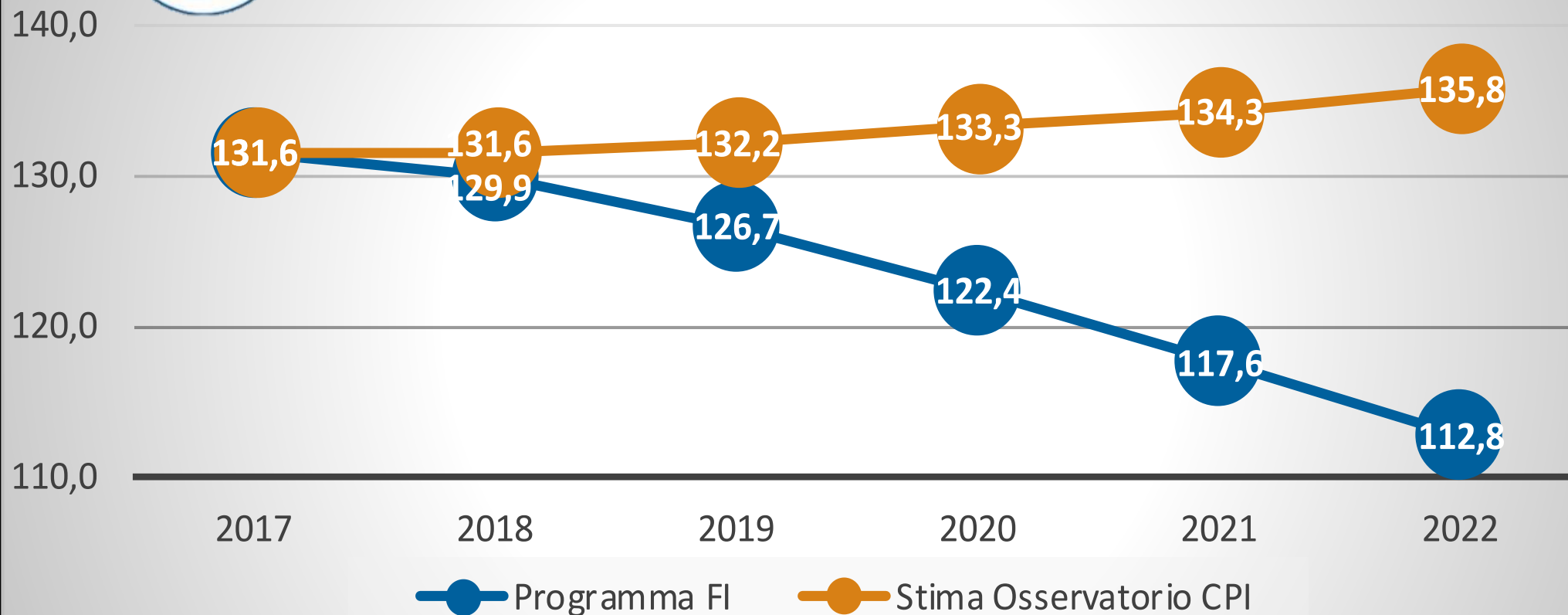


Debito pubblico

(valori in percentuale del Pil)

Osservatorio CPI

Osservatorio conti pubblici italiani



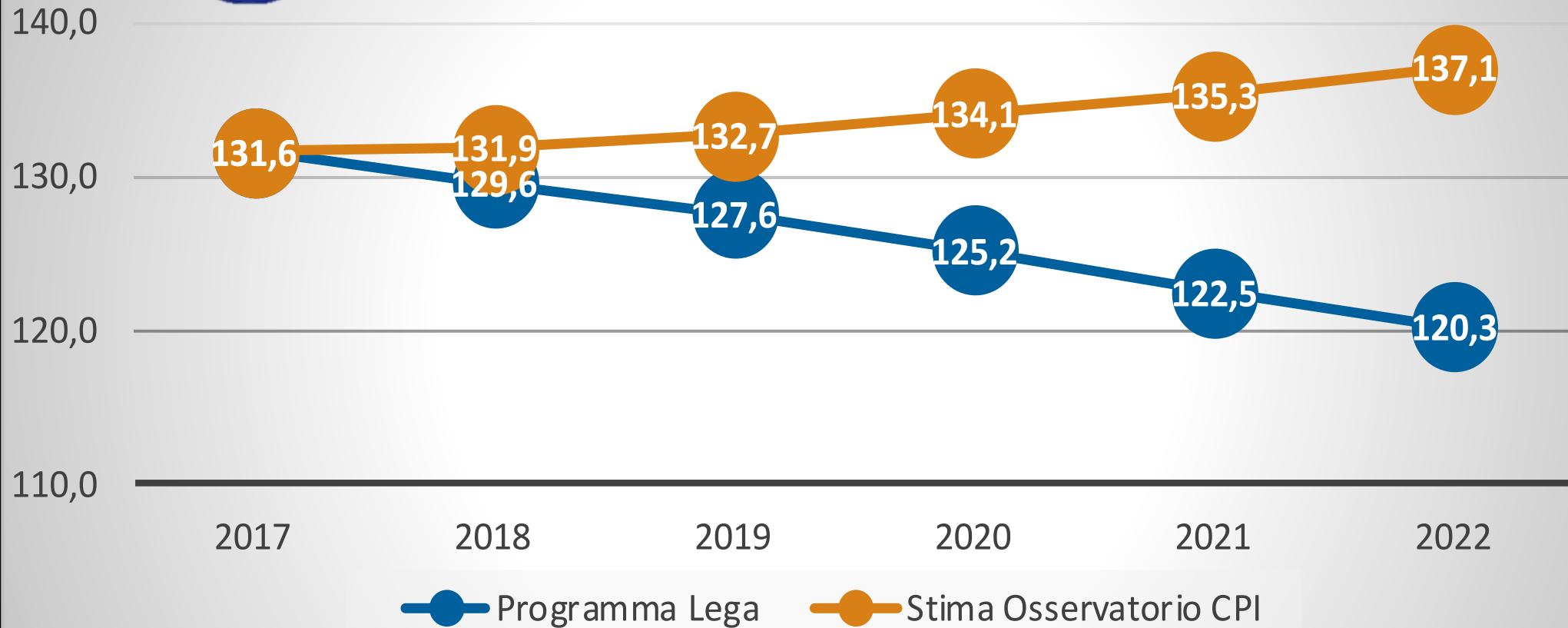
Il rapporto tra debito pubblico e Pil secondo il programma di Forza Italia scenderebbe dal 131,6 per cento al 112,8 nel 2022. Le stime dell'Osservatorio CPI sullo stesso programma, in assenza di ulteriori coperture, prevedono per il 2022 un aumento al 135,8 per cento.



Debito pubblico

(valori in percentuale del Pil)

Osservatorio CPI
Osservatorio conti pubblici italiani



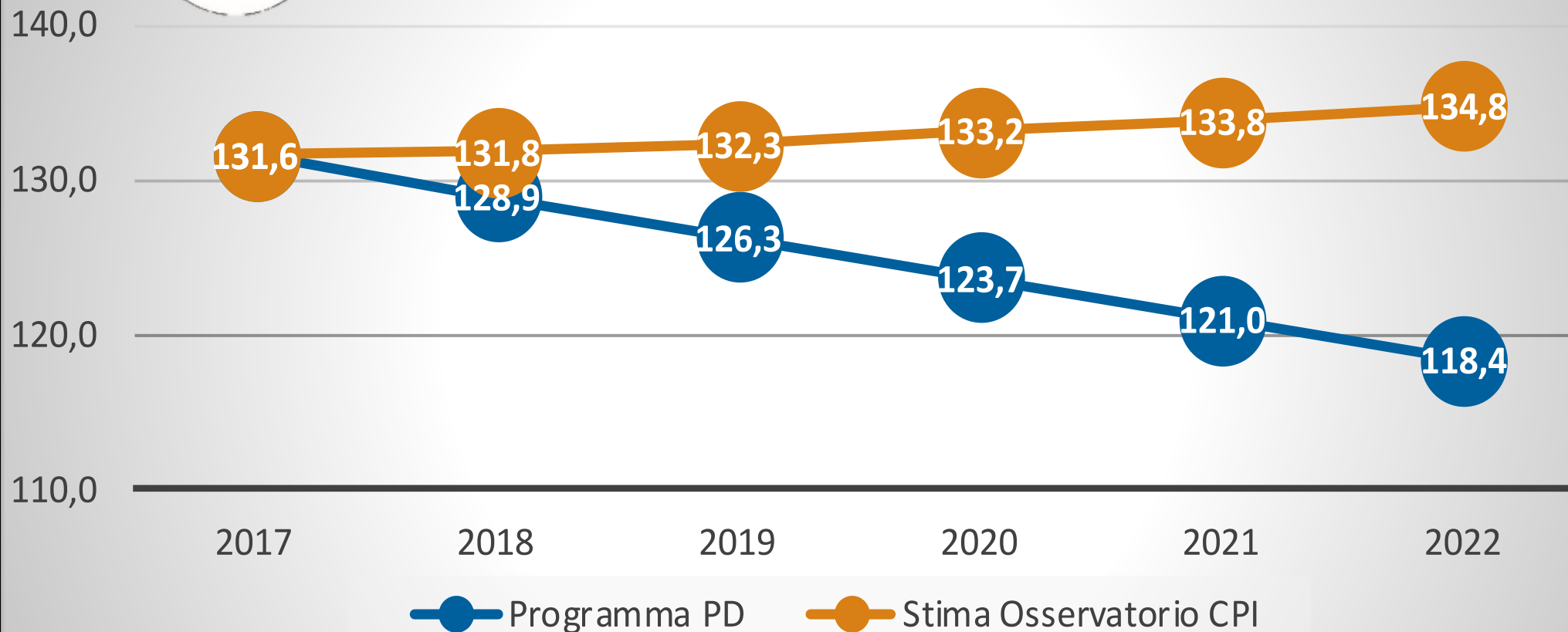
Il rapporto tra debito pubblico e Pil secondo il programma della Lega scenderebbe dal 131,6 per cento al 120,3 nel 2022. Le stime dell'Osservatorio CPI sullo stesso programma, in assenza di ulteriori coperture, prevedono per il 2022 un aumento al 137,1 per cento.



Debito pubblico

(valori in percentuale del Pil)

Osservatorio CPI
Osservatorio conti pubblici italiani



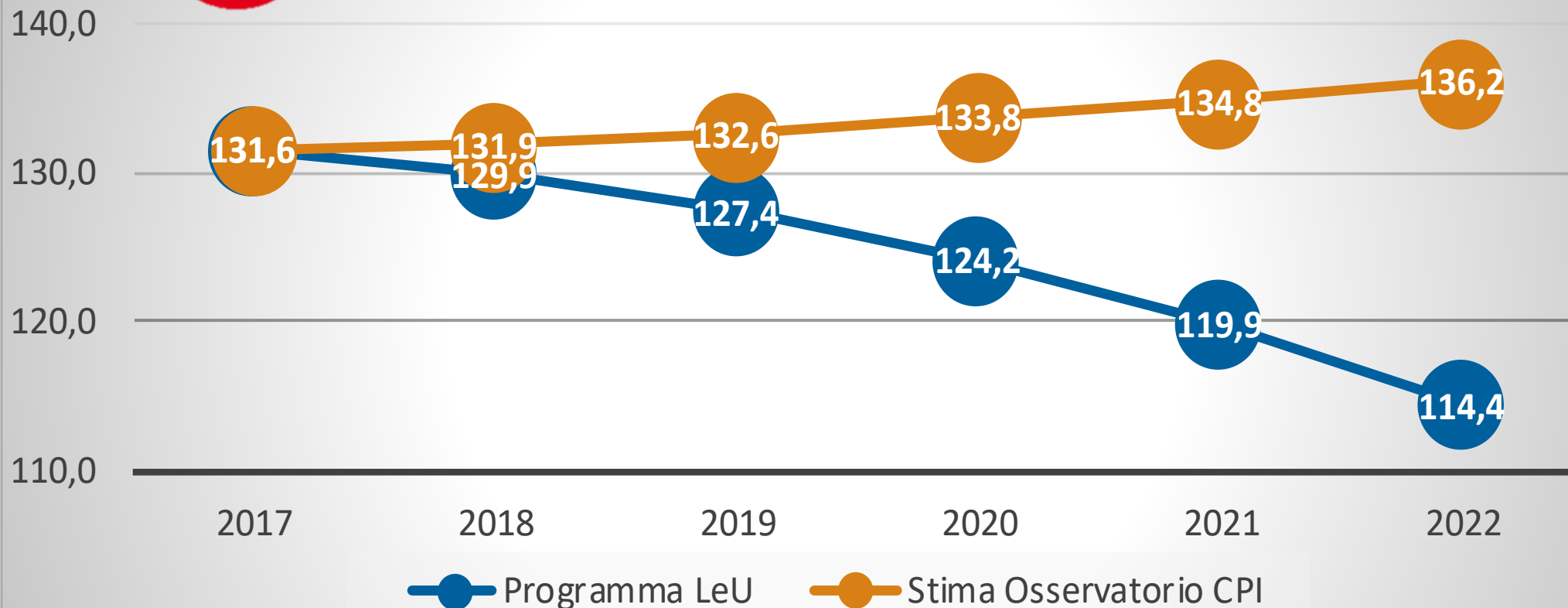
Il rapporto tra debito pubblico e Pil secondo il programma del Partito Democratico scenderebbe dal 131,6 per cento al 118,4 nel 2022. Le stime dell'Osservatorio CPI sullo stesso programma, in assenza di ulteriori coperture, prevedono per il 2022 un aumento al 134,8 per cento.



Debito pubblico

(valori in percentuale del Pil)

Osservatorio CPI
Osservatorio conti pubblici italiani



Il rapporto tra debito pubblico e Pil secondo il programma di Liberi e Uguali scenderebbe dal 131,6 per cento al 114,4 nel 2022. Le stime dell'Osservatorio CPI sullo stesso programma, in assenza di ulteriori coperture, prevedono per il 2022 un aumento al 136,2 per cento.

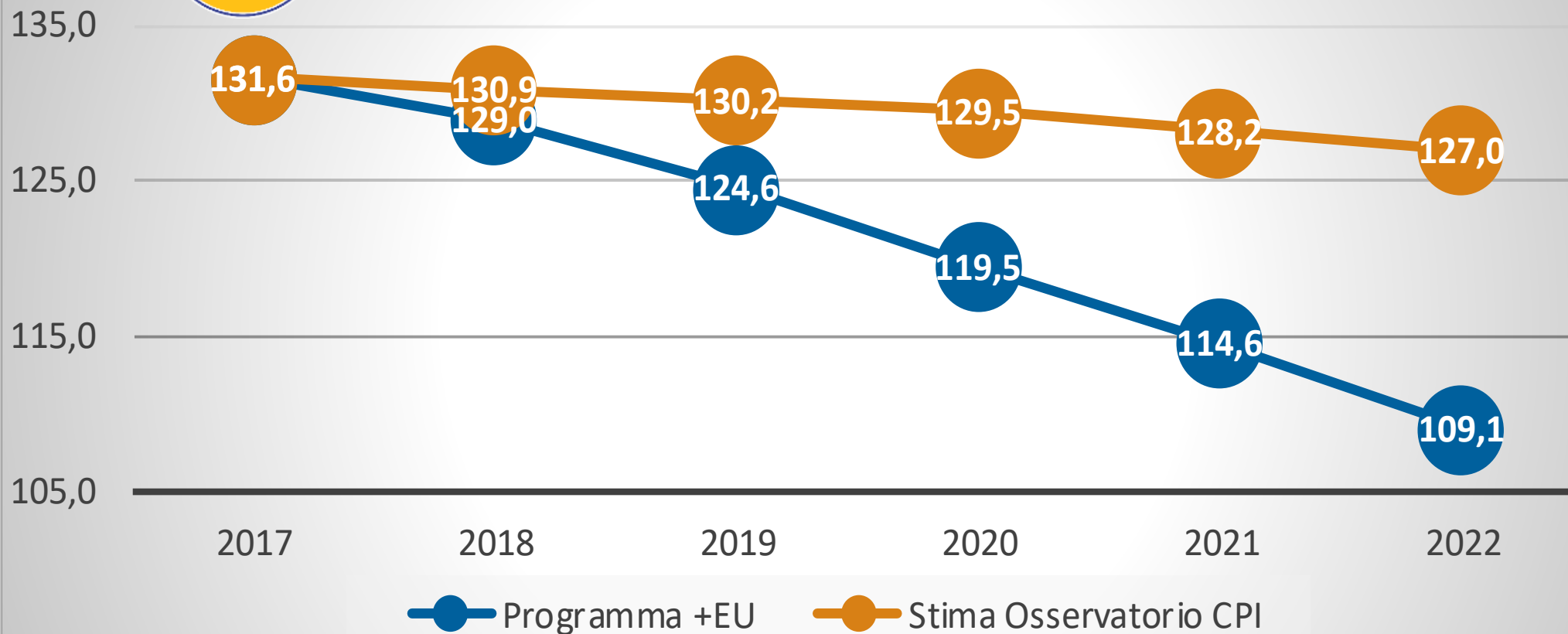


Debito pubblico

(valori in percentuale del Pil)

Osservatorio CPI

Osservatorio conti pubblici italiani



Il rapporto tra debito pubblico e Pil secondo il programma di +Europa scenderebbe dal 131,6 per cento al 109,1 nel 2022. Le stime dell'Osservatorio CPI sullo stesso programma, in assenza di ulteriori coperture, prevedono per il 2022 un aumento al 127,0 per cento.

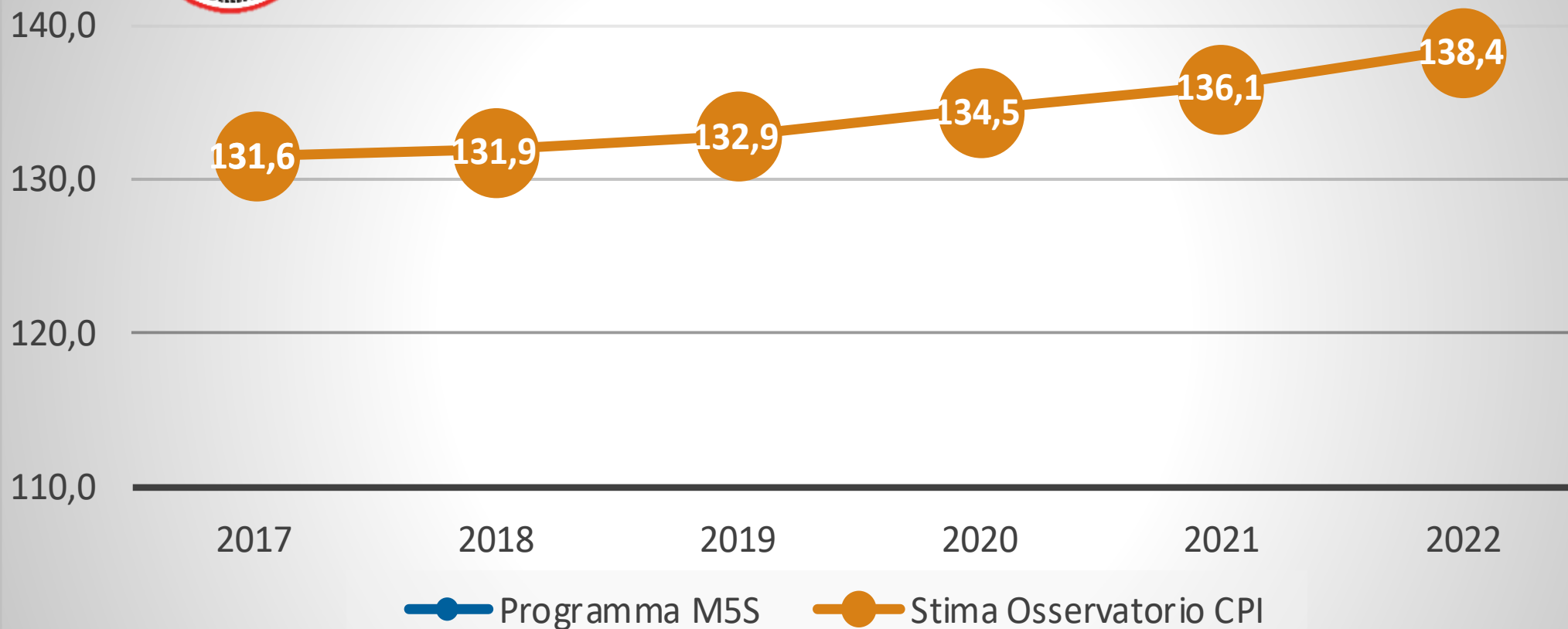


Debito pubblico

(valori in percentuale del Pil)

Osservatorio CPI

Osservatorio conti pubblici italiani



Il rapporto tra debito pubblico e Pil non è stato comunicato dal Movimento 5 Stelle. Le stime dell'Osservatorio CPI sul loro programma, in assenza di ulteriori coperture, prevedono per il 2022 un aumento al 138,4 per cento.